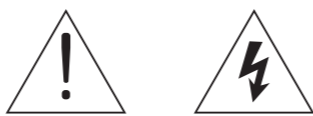




WX501 使用说明书

使用前注意事项



在使用本产品前请仔细阅读说明

警告：为了减少火灾或者触电的危险，请勿将本设备置于雨中或者潮湿的地方。
注意：请勿私自拆卸本设备，内部没有用户可维修的部件，请交给合格的维修人员处理。

- ① 请使用附带的充电线进行充电，如果不确定可用的电源类型，请咨询您的经销商。
- ② 本设备内置锂电池，请勿投入火中或热源的附近。
- ③ 本设备没有防水功能，请勿投入水中或其他液体中。
- ④ 请勿尝试自行维修本设备，因为打开盖子后可能会使您触碰到危险电压点或其他风险，如果本设备需要进行维修，请交给合格的维修人员进行维修。
- ⑤ 如果您长时间不使用本产品的时，应该拔掉充电线。
- ⑥ 避免电源线被踩路或者在插头处插座和连接设备的位置绷的太紧。

制造商：深圳市斯威孚科技有限公司
 制造商地址：深圳市龙华区华宁路52号恒昌荣(星辉)科技园B栋5楼
 网址：www.swiffaudio.com
 联系电话：0755-2331 1770

CE RoHS RECYCLE FC
 中国制造

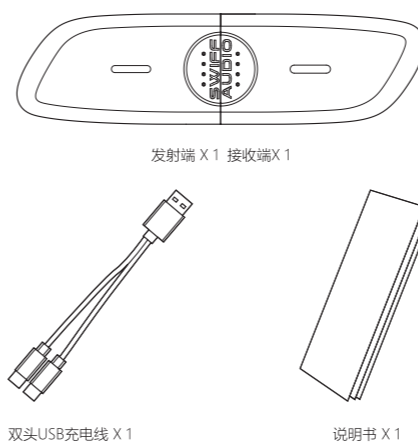
产品参数

频道	4 channels
接收灵敏度	<-81dBm@20dB SINAD
信噪比	105dB
延迟	<5ms
系统频率响应	10~22KHz
失真度	<0.02%
传输距离	30~50m
满电工作时间	5小时(因环境而异)
电池	发射器：3.7V可充电锂电池,450mAh 接收器：3.7V可充电锂电池,550mAh
尺寸	152*41*22mm
重量	68g

无线系统

WX501是一款5.8G数字无线收发系统，适用于6.35mm的音频接口设备，具有抗干扰能力强、穿透障碍物强、稳定传输不卡顿等优点。为了避免信号衰减，无线系统应尽量接近演出区，并且与大的金属物、墙面、脚手架等物体至少保持1.5米的距离，并尽量保证发射器与接收器之间有空旷的信号直射途径。演出前请仔细检查电池电量是否充足，避免因为电量不足而无法使用。

产品附件清单



产品保修条例

尊敬的用户：

感谢您使用本公司的产品，为了保护您的合法权益，免除您的后顾之忧，同时为改善对客户的服务，我公司按照《消费者权益保护法》的有关规定，特制定本保修条例，请您认真阅读并提供宝贵的意见和建议。

- 一、本公司产品享有自出售之日起一年的免费保修服务。
- 二、送修产品请妥善包装运送，运送过程如有损毁或遗失，本公司恕不负责。
- 三、在免费保修期内，发生下列事项者，本公司有权拒绝服务或酌情收取材料、服务费。
 1. 用户使用或保管不当造成产品故障或损坏的；
 2. 私自拆卸产品的；
 3. 未按产品说明要求正确使用的；
 4. 意外因素或人为损坏，如进水，摔坏等。
- 四、超过保修期后，修理的材料费用及修理费等由用户承担。
- 五、使用本公司的产品前请认真阅读产品说明书。
- 六、保修卡务必请售机单位盖章及注明日期，并妥善保存以确保您的权益。

产品保修卡

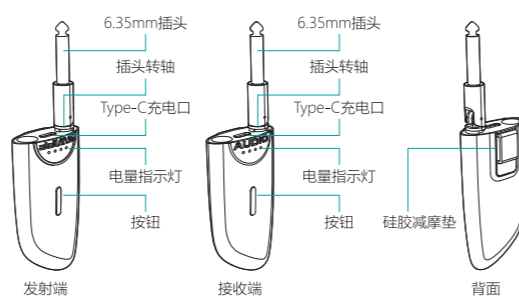
产品序列号	
购买日期	
邮寄信息	姓名
	地址
	电话
经销商名称 (盖章)	

维修记录

故障现象	维修日期	维修人

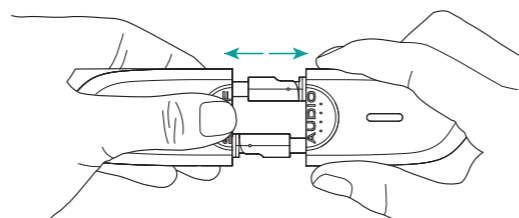
*注：如需售后维修时，请携带此卡。

产品介绍说明



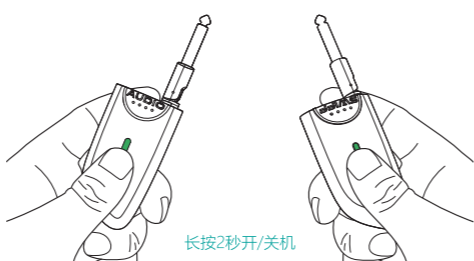
分离设备

请按照图示往两边轻轻拉动产品，即可正确分离发射端和接收端，请勿暴力拉扯产品。



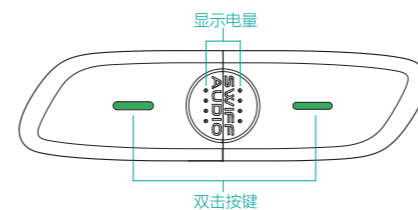
设备开关机

开机：发射端与接收端关机状态下长按按键2秒，指示灯绿色常亮，设备开机启动成功，进入正常工作状态。
关机：发射端与接收端开机状态下长按按键2秒，指示灯熄灭，关机成功。
开机后发射端指示灯绿灯常亮，接收端指示灯绿灯闪烁，表示设备还未正常连接。



电量检查

当设备处于关机或开机时，双击按键则4个指示灯显示当前电量信息，3秒后熄灭。

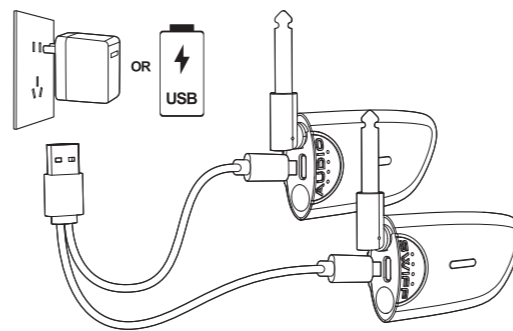


- 一个灯常亮，此时设备电量为25%
- 两个灯常亮，此时设备电量为50%
- 三个灯常亮，此时设备电量为75%
- 四个灯常亮，此时设备电量为100%

设备充电

设备使用的是聚合物锂电池，使用设备前需先给设备进行充电；长时间不使用，三个月给产品充电一次激活；

1. 设备配有双头的USB充电线，可同时给发射端和接收端进行充电，请选用5V 2A的充电器进行充电；

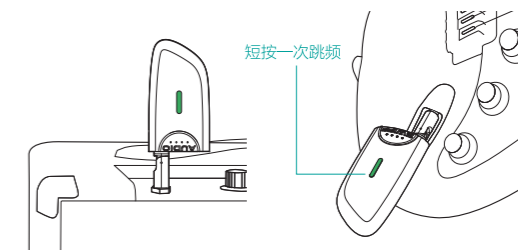


2. 充电状态下电量显示，充电时指示灯如下图显示

- 四个灯流动闪烁充电1%~25%
- 三个灯流动闪烁充电26%~50%
- 两个灯流动闪烁充电51%~75%
- 第四个灯闪烁充电76%~99%
- 四个灯常亮，此时设备已满电

设备测试

将发射器接入吉他，接收器接入音响，发射器与接收器长按开机键，发射端与接收端绿灯常亮则进入工作状态。出现以下情况请按以下方式解决



未匹配成功：如果发射端绿灯常亮而接收端红灯闪烁则证明未匹配成功，可重新对设备进行开机操作。
匹配成功无声音：如果出现发射端与接收端都是绿灯常亮的情况下，演奏无声音，可重新对设备进行开机操作。
跳频：如果使用期间音频有干扰现象，有可能周边有近似信号在工作，可直接短按发射端的跳频按键进行跳频。

多对同时使用

无线设备系统可4套设备同时使用，无干扰（30平方），为了避免信号交叉，请对无线收发器一对一的进行开机和测试。在每对无线收发器测试完成后再进行下一对无线收发器开机和测试。测试期间发现有信号干扰的情况下，可选择跳频键进行跳频。

